



Conheça nossa  
Linha Completa de  
Produtos **ONLINE**



# Gevi Gamma

Iluminação de Emergência e Alarme de Incêndio

## Autônoma MAX-32L 1000 Lúmens

Construída com modernos circuitos integrados, incorpora um sistema seguro, prático, de segurança e confiabilidade. Quando houver uma queda de energia elétrica, o sistema de emergência é ativado automaticamente através do circuito de controle, mantendo os LEDs acesos até que a energia retorne. A instalação é rápida e simples.

### Características

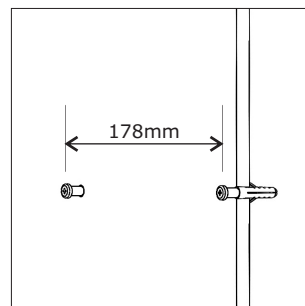
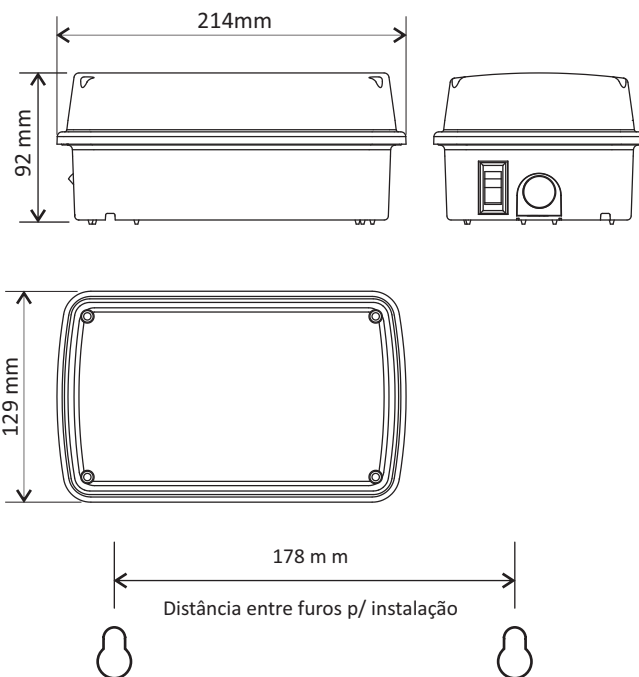
- Lâmpadas: Led de alta luminosidade
- Autonomia: 3:30 horas +/- 15%
- Tempo de recarga de bateria: 8 horas (Ion-Lítio 3,7V)
- Rede: Bilvolt automática 110/220 VAC / 50 - 60 Hz
- Consumo em carga: 3,6W. Em stand by no máximo 1W - 110/220V
- 1000 Lúmens +/- 15%
- Vida útil de 50.000 horas
- Tempo de atuação: imediato
- Proteção contra sobrecarga e descarga excessiva da bateria
- Vida útil da Bateria: mínima de 03 anos
- Temperatura de operação: -10°C ~ 50°C
- LED vermelho indicador de presença de rede
- Humidade: <90% UR
- Peso: 0,55Kg
- O equipamento esta em conformidade com a Norma ABNT NBR 10898:1999

### Aplicação

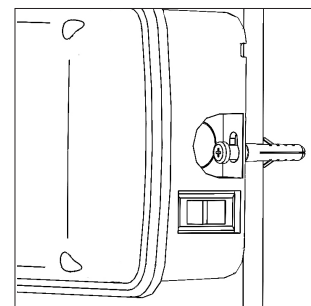
- Halls e escadarias de prédios, elevadores, garagens, saídas de emergência de teatros, auditórios e cinemas, Camping e pescaria.

### Instruções para ligação e manutenção

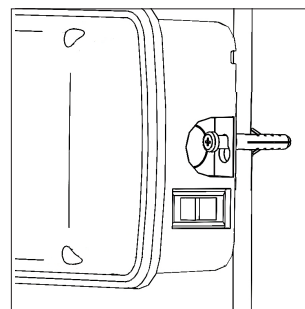
- 1º) Fixar o aparelho pelos dois furos na parte traseira da caixa
- 2º) Após fixado, ligar na tomada (90 a 220Vac)
- 3º) Colocar a chave liga/desliga na posição ligado
- 4º) Ao desligar da tomada, a lâmpada acenderá automaticamente
- 5º) Quando ligada na tomada, a lâmpada apagará, e acenderá a luz vermelha interna, indicando bateria em carga
- 6º) **DEIXAR O APARELHO PERMANENTEMENTE LIGADO NA TOMADA.**



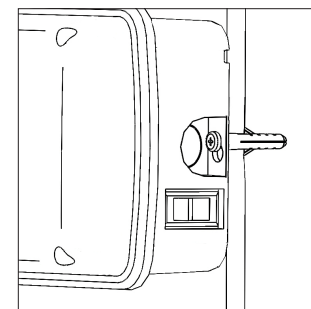
1. Colocar buchas e parafusos na parede / teto sem apertá-los até o fim;



2. Passar a cabeça dos parafusos na parte maior dos furos de fixação da luminária;



3. Escorregar a luminária para que os parafusos entrem na menor parte dos furos de fixação;



4. Dar o aperto final nos parafusos para fixar a luminária na parede / teto.

